


동급 최강 190마력의 파워와 우수한 성능

190마력의4HK1-TCS 엔진은 동급 최초 6단자동화/6단수동변속기와 결합하여 지칠 줄 모르는 파워를 자랑합니다.



EURO 5 3.5ton


4HK1-TCS 4기통 엔진
총배기량: 5,193cc 최고출력: 190ps
최대토크: 52kg·m VNT 터보

자동변속기의 편리성과 수동변속기의 효율성

국내 최초로 선보이는 전자제어식 6단 자동화 변속기(Smoother)는 변속 쇼크가 적고 기어 변속의 동력 손실 최소화로 연비효율을 극대화합니다.



6단 자동화 변속 레버



6단 자동화 변속기

생명을 지키는 첨단 안전사양을 기본으로

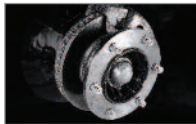
어떠한 상황에서도 생명을 최우선으로 지키기 위해 동급 최고 수준의 최첨단 안전시스템과 다양한 안전사양들이 기본으로 적용되었습니다.



차선이탈 경고 시스템 (LDWS)



듀얼 에어백



전/후륜 디스크 브레이크

내구성이 강한 이스즈 엘프 트럭 프레임

이스즈 엘프 트럭의 강력한 프레임 구조는 다양한 특장차 활용에 용이하게 설계되어 있습니다.



높은 강도와 고장력의 특수 철강 프레임

이스즈 정비 서비스센터

정비 서비스센터	전화번호	주소
아이비오토테크	032)888-1662	인천광역시 중구 축항대로 296번길 183
명진자동차	031)977-0030	경기도 고양시 일산동구 성현로 363
자일 일산센터	031)994-1439	경기도 고양시 일산서구 경의로 848
자일 분당센터	031)780-6566	경기도 성남시 분당구 탄천로 257
스카이모터스	031)998-5801	경기도 김포시 하성면 월하로 940, 940-1
오일타운	031)222-8780	경기도 수원시 권선구 정조로 221
광명자동차공업	031)322-4976	경기도 용인시 처인구 백옥대로 1290
삼성특장	031)366-3667	경기도 화성시 양감면 정문회화로 183-50
포천자동차검사소	031)544-4433	경기도 포천시 소흘읍 초가밭로 19
순호공업사	033)747-3300	강원도 원주시 복원로 2807
대전종합모터스	042)935-2113	대전광역시 대덕구 상서당 2길 29
조선모터스	041)352-3020	충청남도 당진시 신평면 서해로 6872-40
문래자동차공업	041)552-6434	충청남도 천안시 동남구 목천읍 응원1길 56
일급서울정비공업사	043)234-1900	충청북도 청주시 서원구 남이면 양촌4길 5
한결공업사	043)421-3309	충청북도 단양군 적성면 적성로 167
극동오토모빌스(BM)	062)959-9855	광주광역시 광산구 사암로 766
유로오토	063)545-6660	전라북도 김제시 백구면 석담4길 159
북부모터스	054)971-9889	경상북도 칠곡군 지천면 칠곡대로 1937 (왜관)
신항자동차	051)831-4500	부산광역시 강서구 녹산산업북로 183 (녹산국가산업단지 내)
동국자동차정비공업	051)621-6691	부산광역시 남구 신선대산북로 32
한일공업사	054)285-2502	경상북도 포항시 남구 섬안로 45번길 26
철성1급 종합정비	055)586-1042	경상남도 함안군 칠원읍 삼철로 219
경일자동차공업사	064)742-5850	제주특별자치도 제주시 용해로 86

경정비 서비스센터 (판금, 도장은 제외)

대한카센터	032)568-6447	인천광역시 서구 원당대로 301번길 14
상선자동차공업사	031)569-0130	경기도 남양주시 경강로 164-4
이진선모터스	031)686-9876	경기도 평택시 포승읍 서동대로 1234-9
INH모터스	042)541-4450	대전광역시 유성구 대정로 28번안길 35
안동종합정비	054)821-5113	경상북도 안동시 임하면 주목로 11

* 본 제작물의 사양 및 제원은 모델에 따라 다르게 적용됩니다.

* 본 제작물의 이미지는 고객의 이해를 돕기 위해 일부 연출된 것으로 실제 차량과 다를 수 있습니다.

고객센터 및 시승문의 080-890-8585

언제든지 연락주시면 성심성의껏 상담해 드리겠습니다.

20 03

Trucks for life
ISUZU



Power Innovation

특장차 **ELF**

윙바디
냉동탑차
내장탑차
광폭적재함
셀프로더
활어차
발전기차
탱크로리

Trucks for life
ISUZU

사업 경쟁력을 높이는 다양한 특장차 - 이스즈 엘프

탁월한 내구성으로 튼튼하고 안전한 이스즈 엘프 트럭은
윙바디, 탭차, 활어차, 탱크로리 등 다양한 형태의 특장차
제작이 가능합니다.



윙바디



윙바디	초장축	장축
적재함 (장/폭/고)	6,380/2,420/2,300mm	5,500/2,300/2,300mm
차체제원 (장/폭/고)	8,370/2,495/3,420mm	7,525/2,430/3,400mm
적재량	1,900kg	2,200kg

냉동탑차



냉동탑차	초장축	장축
적재함 (장/폭/고)	6,250/2,300/2,200mm	5,020/2,320/2,000mm
차체제원 (장/폭/고)	8,310/2,495/3,410mm	7,050/2,495/3,170mm
적재량	2,100kg	2,700kg

내장탑차



내장탑차	초장축	장축
적재함 (장/폭/고)	6,200/2,320/2,300mm	5,000/2,300/2,300mm
차체제원 (장/폭/고)	8,115/2,480/3,320mm	6,905/2,495/3,360mm
적재량	2,100kg	3,000kg

광폭적재함



광폭적재함	초장축	장축
적재함 (장/폭/고)	5,930/2,310/380mm	4,950/2,310/380mm
차체제원 (장/폭/고)	7,790/2,380/2,260mm	6,815/2,380/2,260mm
적재량	3,400kg	3,500kg

셀프로더



셀프로더	장축
적재함 (장/폭/고)	5,180/2,250/0mm
차체제원 (장/폭/고)	7,310/2,270/2,270mm
적재량	1,900kg

활어차



활어차	장축
적재함 (장/폭/고)	4,325/1,855/530mm
차체제원 (장/폭/고)	6,805/2,170/2,620mm
적재량	3,300kg

발전기차



발전기차	장축
적재함 (장/폭/고)	4,940/2,110/2,100mm
차체제원 (장/폭/고)	7,100/2,240/3,150mm

탱크로리



탱크로리	단축
탱크용량	3,000kg
차체제원 (장/폭/고)	6,030/2,180/2,260mm